



Congreso Híbrido **XXI**  
10° Congreso Virtual

# Congreso Nacional de Mastología

XVIII Reunión Internacional

Centro Internacional de  
Congresos Yucatán



# Merida

2-5 oct

Transpórtate a otra época  
y **sé parte** de la historia



# PROGRAMA

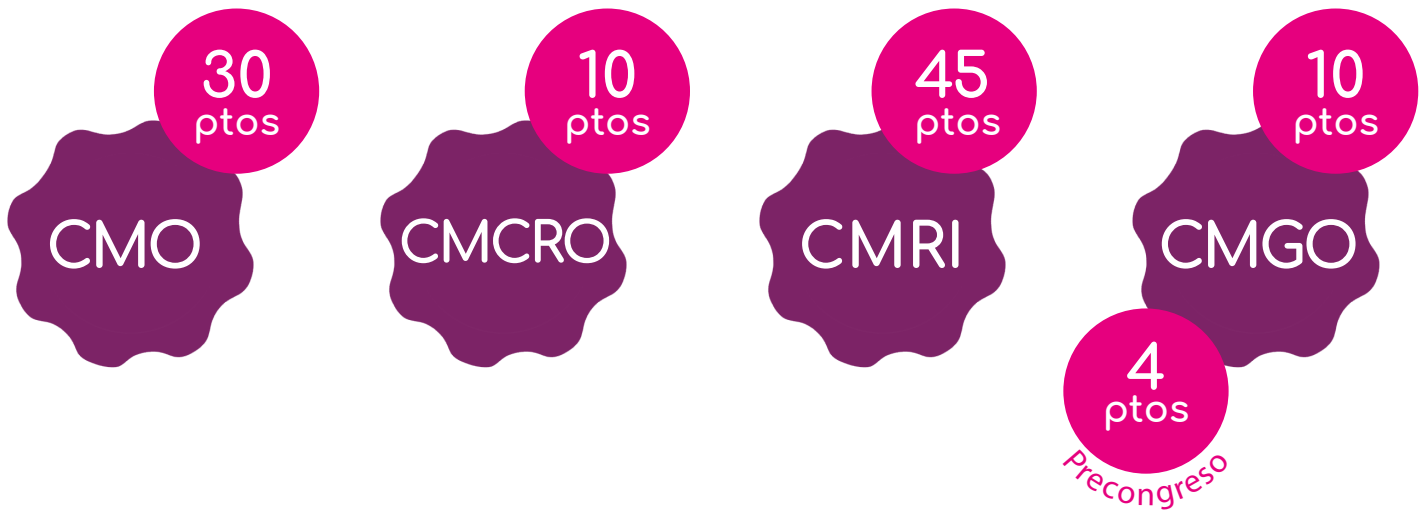
*académico*



*¡Síguenos  
en redes!*

*@MastologiaMxOficial*

## *Reconocimiento Académico*



# Asistentes *Presenciales*

# INFORMACIÓN *General*

## **REGISTRO EN SITIO:**

Lugar: Centro Internacional de Congresos CIC Yucatán

### **Registro de última hora**

- martes 1 de octubre al viernes 4 de octubre

## **HORAS DE ASISTENCIA:**

Tu constancia estará acreditada con las horas de asistencia al programa académico.

## **EVENTOS ACADÉMICOS Y SOCIALES:**

- Coctel de Bienvenida; miércoles 2 de octubre de 20:00 a 21:00 hrs\*
- Cena de Clausura; viernes 4 de octubre de 20:00 a 23:00 hrs

## **TRABAJOS DEL CONGRESO:**

Los trabajos en E-Poster estarán en la exposición virtual desde el sitio y en pantallas hasta la premiación del sábado 5 de octubre.

## **TRADUCCIÓN SIMULTÁNEA:**

El Congreso contará con traducción simultánea.

## **RECONOCIMIENTO ACADÉMICO:**

Derivado de las observaciones y recomendaciones por la CONACEM el Consejo Mexicano de Oncología, A.C., solicita al Congreso como requisito para la acreditación de la constancia para recertificación, que todos los asistentes al congreso acrediten una evaluación al finalizar el evento.

El Consejo Mexicano de Oncología (CMO): 30 puntos

El Consejo Mexicano de Certificación en Radioterapia (CMCRO): 10 puntos


El Consejo Mexicano de Radiología e Imagen (CMRI): 45 puntos

El Consejo Mexicano de Ginecología y Obstetricia (CMGO): 10 puntos

La evaluación para la acreditación de las constancias estará disponible dos semanas después de finalizar el congreso, desde el sitio oficial <https://congreso.mastologia.org.mx/>

## **WEBCAST DEL CONGRESO:**

- Las grabaciones de las conferencias estarán disponibles después del congreso, las cuales podrás consultar para contestar correctamente la evaluación del evento.
- Sólo se podrán consultar las conferencias que fueron autorizadas por los autores.
- No se podrán bajar del sitio y todo el contenido académico cuenta con derechos de autor.



# Asistentes Virtuales

## INFORMACIÓN General

### **RECOMENDACIONES DE CONECTIVIDAD:**

Para vivir una experiencia del congreso desde la comodidad de su hogar u oficina le pedimos seguir las siguientes recomendaciones:

**Internet:** Una conexión de Internet de banda ancha que sea por cable de preferencia, evita tener otros dispositivos conectados que generan lentitud en la velocidad. En caso de que fuera una conexión inalámbrica deberá situarse cerca del módem. Realice una prueba de velocidad en la siguiente liga: <https://www.speedtest.net/es>, de clic en inicio y espere el resultado, si usted tiene una velocidad de DESCARGA inferior a 5 Mb intente usar un cable ethernet hacia su computadora.

**Audio:** Asegúrese que al entrar esté activo el audio de su reproductor.

### **RECONOCIMIENTO ACADÉMICO:**

Derivado de las observaciones y recomendaciones por la CONACEM el Consejo Mexicano de Oncología, A.C., solicita al congreso como requisito para la acreditación de la constancia para recertificación, que todos los asistentes al congreso acrediten una evaluación al finalizar el evento.

El Consejo Mexicano de Oncología (CMO): 30 puntos

El Consejo Mexicano de Certificación en Radioterapia (CMCRO): 10 puntos

El Consejo Mexicano de Radiología e Imagen (CMRI): 45 puntos

El Consejo Mexicano de Ginecología y Obstetricia (CMGO): 10 puntos

La evaluación para la acreditación de las constancias estará disponible dos semanas después de finalizar el congreso, desde el sitio oficial <https://congreso.mastologia.org.mx/>

### **WEBCAST DEL CONGRESO:**

Las grabaciones de las conferencias estarán disponibles después del congreso, las cuales podrás consultar para contestar correctamente la evaluación del evento. Sólo se podrán consultar las conferencias que fueron autorizadas por los autores. No se podrán bajar del sitio y todo el contenido académico cuenta con derechos de autor.

### **HORAS DE ASISTENCIA:**

Tu constancia estará acreditada con las horas de asistencia al programa académico.

### **TRADUCCIÓN SIMULTÁNEA:**

El congreso contará con traducción simultánea.

### **ATENCIÓN AL PARTICIPANTE:**

Consultar el pool de contactos del centro de atención AMM 2024 en el sitio oficial


<https://congreso.mastologia.org.mx/>






# CONGRESO AMM 2024


## Mesa Directiva 2023-2025




**VICEPRESIDENTE**  
Dr. Rafael Vázquez Romo




**1RA VOCAL**  
Dra. Milagros C. Pérez Quintanilla




**PRESIDENTE**  
Dr. Pabel Miranda Aguirre




**SECRETARIO**  
Dr. Felipe Villegas Carlos



**2DO VOCAL**  
Dr. Jorge Anselmo Vázquez Delgado



**TESORERA**  
Dra. Perla Pérez Pérez



**3ER VOCAL**  
Dr. Azcary Vázquez Tinajero

# PROFESORES *Internacionales*

*Dra. Ana Beatriz Luengas del Giudice*

*Alejandro Contreras MD, PhD*

*Alastair Thompson, BSc (Hons), MBChB, M.D.*

*Beatriz E. Adrada MD*

*Daniela A. Ochoa, MD, FACS*

*Elsa Arribas MD*

*Jose Jaime Alberty-Oller MD, FACS*

*Dr. Julio Lau de la Vega*

*Karla Arabela Sepulveda MD*

*Kelly K. Hunt, MD, FACS, FSSO*

*Lic. Marcelo Gubert*

*Dra. Mercedes Torres Tabarena*

*Michael Alvarado MD, MS*

*Michael Paul Berry, M.D*

*Melissa Mitchell M.D.*

*Rene Pareja MD*

*Shawna C. Willey, M.D., FACS*

*Stamatia Destounis MD, FACR*

*Steven Cai MD, FACS*

*Vicente Valero MD*

*Wendy DeMartini MD*



# Comité ORGANIZADOR 2024

*Presidente*

Dr. Pabel Miranda Aguirre

*Vicepresidente*

Dr. Rafael Vázquez Romo

*Secretario*

Dr. Felipe Villegas Carlos

*Tesorera*

Dra. Perla Pérez Pérez

# Comité CIENTÍFICO

## CIRUGÍA ONCOLÓGICA

Dr. Pabel Miranda Aguirre

Dr. Rafael Vázquez Romo

Dr. Felipe Villegas Carlos

Dr. Carlos D. Robles Vidal

## GINECOLOGÍA ONCOLÓGICA

Dra. Milagros Pérez Quintanilla

Dr. Azcary Vázquez Tinajero

## ONCOLOGÍA MÉDICA

Dra. Perla Pérez Pérez

## RADIODIAGNÓSTICO

Dra. Yolanda Villaseñor Navarro

Dra. Eloísa Asia Sánchez Vivar

Dra. Kictzia Yigal Larios Cruz

## RADIO-ONCOLOGÍA

Dr. José Anselmo Vázquez Delgado





# PROFESORES *Nacionales*

Dra. Adriana Dominguez Ayala  
Dr. Alejandro Maciel Miranda  
Dra. Amelia Esperanza Sarricolea Puch  
Dra. Ana Lilia Remírez Castellanos  
Dr. Azcary Vázquez Tinajero  
Dra. Beatriz Adriana Alcantar Vargas  
Dr. Carlos Daniel Robles Vidal  
Dra. Cecilia Magdalena Pavón Hernández  
Dra. Claudia H. Arce Salinas  
Dra. Daniella Gómez Pue  
Dr. David Cantú de León  
Dra. Delia Pérez Montiel Gómez  
Dra. Diana F. Flores Díaz  
Dra. Eloisa Asia Sánchez Vivar  
Dra. Eva Ruvalcaba Limón  
Dr. Gabriel Bernardino Santiago Concha  
Dr. Gregorio Quintero Beulo  
Dr. Guillermo Moreno Flores  
M. en C. Héctor Galván Espinosa  
Dra. Irma Soldevilla Gallardo  
Dra. Isabel Alvarado Cabrero  
LTF. Isabelle Aloï Timeus Salvato  
Mtro. en C. Jorge P. Castillo  
Dr. José de Jesús Mejía Bautista

Dra. Karla María Núñez Barragán  
Dra. Kictzia Yigal Larios Cruz  
Dra. Lesvia Olivia Aguilar Cortázar  
Dra. Liliana Moreno Astudillo  
Dra. Lourdes Noemi Santos Aragón  
Dra. Magaly Denisse Peña Arriaga  
Dra. Mara González Rodríguez  
Dra. Ma. del Rosario García Calderón  
Dra. María Eugenia Salinas Nieves  
Dra. M. Patricia Pérez Badillo  
Dra. Milagros C. Pérez Quintanilla  
Dra. Nadia Alejandra Millán Sánchez  
Dra. Nereida Esparza Arias  
Dra. Pamela Martínez Alpizar  
Dra. Paola Balancan Zapata  
Dra. Raquel Balbas Lara  
Dr. Ricardo Gamboa Gutiérrez  
Dra. Robín Shaw Dulin  
Dr. Rogelio Robles Morales  
Dr. Salim Barquet Muñoz  
Dra. Sarina Navarro Santiesteban  
Dra. Sonia María Flores Moreno  
Dr. Victor Manuel Marroquín Torres  
Dra. Yolanda Villaseñor Navarro



MIÉRCOLES 2 OCT  
09:00 – 14:00 HRS.



# PRECONGRESO Curso

## "ABC" DEL CÁNCER MAMARIO DE LO BÁSICO A LA ACCIÓN

*Profesor Titular. Dr. Carlos Daniel Robles Vidal*

**09:00 Inauguración**

Dr. Pabel Miranda Aguirre  
Presidente AMM

A = ALERTA

**09:05 Epidemiología del cáncer de mama**

Dra. Robin Shaw Dulín  
Ginecología Oncológica  
Instituto Nacional de Cancerología

B= BÚSQUEDA

**09:25 Factores de Riesgo**

Dra. Milagros C. Pérez Quintanilla  
Ginecología Oncológica  
Centro Médico ABC

C= CUADRO CLÍNICO

**09:45 Exploración física**

Dr. Carlos D. Robles Vidal  
Cirugía Oncológica  
Instituto Nacional de Cancerología

**10:05 Cuadro clínico**

Dr. Ricardo Gamboa Gutiérrez  
Cirugía Oncológica  
Grupo Oncológico GANA

**10:20 Imagen, tamizaje y diagnóstico**

Dra. Lourdes N. Santos Aragón  
Radiología Oncológica  
Centro Médico ABC

D= DIAGNÓSTICO

**10:50 Biopsia Diagnóstica**

Dra. Nereida Esparza Arias  
Cirugía Oncológica  
Instituto Nacional de Cancerología



CONGRESO  
AMM 2024

MIÉRCOLES 2 OCT  
09:00 – 14:00 HRS.



# PRECONGRESO Curso

## "ABC" DEL CÁNCER MAMARIO DE LO BÁSICO A LA ACCIÓN

*Profesor Titular. Dr. Carlos Daniel Robles Vidal*

E= ETAPIFICACIÓN

**11:20 Etapificación**

Dra. Pamela Martínez Alpizar  
Ginecología Oncológica  
Star Medica Mérida

**11:40 Receso**

GENERALIDADES DEL TRATAMIENTO

**12:00 Tratamiento quirúrgico**

Dra. Sarina Navarro Santiesteban  
Cirugía Oncológica  
Grupo Oncológico GANA

**12:20 Tratamiento sistémico**

Dra. Paola Balancan Zapata  
Oncología Médica  
IMSS, Yucatán

**12:40 Tratamiento con radioterapia**

Dra. Amelia Esperanza Sarricolea Puch  
Radio Oncología  
IMSS, Yucatán

**13:00 Rehabilitación física y emocional**

Lic. T.F. Isabelle Aloi-Timeus Salvato  
Fisioterapia  
Centro Médico ABC

**13:20 Prevención**

Dra. Magaly Denisse Peña Arriaga  
Ginecología Oncológica  
IMSS Monterrey

**13:40 CASOS CLÍNICOS**

Dra. Nereida Esparza Arias  
Cirugía Oncológica  
Instituto Nacional de Cancerología



CONGRESO  
AMM 2024

MIÉRCOLES 2 OCT  
10:00 – 19:00 HRS.

# PRECONGRESO

## *Curso* Sólo presencial

# BIOPSIAS

“Procedimientos de mínima invasión guiada por imagen”

Profesor titular: Dra. Eloisa Asia Sánchez Vivar



- 10:00** *Lo que el radiólogo debe saber del manejo de las biopsias de mama*  
Dra. Isabel Alvarado Cabrero  
Patología Mamaria  
Star Medica
- 10:30** *Relación radiólogo-paciente en intervencionismo mamario ¿Qué es importante saber?*  
Dra. Mercedes Torres Tabarena  
Radiología diagnóstica e intervención mamaria  
Zentro Diagnóstico Avanzado  
Toledo, España
- 11:00** *Retos de la biopsia guiada por ultrasonido*  
Dra. Lesvia Olivia Aguilar Cortázar  
Radiología Oncológica  
Instituto Nacional de Cancerología
- 11:30** *Biopsia con aguja de corte y sistema asistido*  
Dra. Isabel Alvarado Cabrero  
Patología Mamaria  
Star Medica
- 12:00** *Biopsia por esterotaxia*  
Dra. Ana Lilia Remírez Castellanos  
Radiología  
UMAE HO CMN Siglo XXI, IMSS
- 12:30** *Biopsia guiada por RM.*  
Elsa Arribas MD  
Departamento de Imágenes Mamarías, División de Diagnóstico por Imágenes T  
Centro Oncológico MD Anderson  
Houston, Texas, Estados Unidos
- 13:00** **Receso**



CONGRESO  
AMM 2024

MIÉRCOLES 2 OCT  
10:00 – 19:00 HRS.

# PRECONGRESO

## *Curso* Sólo presencial

# BIOPSIAS

“Procedimientos de mínima invasión guiada por imagen”

Profesor titular: Dra. Eloisa Asia Sánchez Vivar



**14:30** *Biopsia axilar; nueva evidencia, tips y otros*

Dra. Ana Beatriz Luengas del Giudice  
Radiología  
Centro Oncológico de Antioquia  
Colombia

**15:00** *¿Ablación o escisión? Estado actual del tratamiento percutáneo de lesiones mamarias*

Dra. Mercedes Torres Tabarena  
Radiología diagnóstica e intervención mamaria  
Zentro Diagnóstico Avanzado  
Toledo, España

**15:30** *El papel de la biopsia asistida por vacío en el tratamiento del cáncer de mama*

Dra. Mercedes Torres Tabarena  
Radiología diagnóstica e intervención mamaria  
Zentro Diagnóstico Avanzado  
Toledo, España

**16:00** *Nuevas técnicas en biopsia mamaria*

Lic. Marcelo Gubert  
Radiología Clínica  
GE HealthCare

**16:30** *Estado actual del marcaje pre operatorio*

Dra. Eloisa Asia Sánchez Vivar  
Alta Especialidad en Imagen e Intervención Mamaria  
UMAE HO CMN Siglo XXI, IMSS

**17:00** *Taller práctico de biopsia*

a

**19:00**



CONGRESO  
AMM 2024

MIÉRCOLES 2 OCT  
10:00 – 19:00 HRS.



PRECONGRESO  
*Curso*  
ULTRASONIDO  
MAMARIO  
PARA CIRUJANOS

*Coordinan: Dr. Pabel Miranda Aguirre  
Dr. Victor Manuel Marroquín Torres*

08:00 Teoría

12:00 **Práctica**  
Ponentes:

Steven Cai MD, FACS  
Daniela A. Ochoa, MD, FACS  
Jose Jaime Alberty-Oller MD, FACS  
Michael Paul Berry, M.D  
Shawna C. Willey, M.D, FACS



CONGRESO  
**AMM 2024**



JUEVES 3 OCT

09:00 – 14:10 HRS.

08:00 **DESAYUNO SIMPOSIUM INDUSTRIA**

Módulo  
AMM



- 09:00 Disección axilar dirigida. Resultados y recomendaciones  
Kelly K. Hunt, MD, FACS, FSSO  
Departamento de Oncología Quirúrgica Mamaria, División de Cirugía  
Centro Oncológico MD Anderson  
Houston, Texas, Estados Unidos
- 09:30 Eliminación de la cirugía de mama después del tratamiento sistémico  
Melissa Mitchell M.D.  
Departamento de Oncología Radioterápica de Mama, División de Oncología Radioterápica  
Centro Oncológico MD Anderson  
Houston, Texas, Estados Unidos
- 09:50 Mesa redonda
- 10:00 **Receso /Visita Expocomercial / Trabajos del Congreso**
- 10:20 Cirugía conservadora vs Mastectomía. ¿Existe diferencia en la sobrevida?  
Dra. Sonia María Flores Moreno  
Cirugía Oncológica  
Hospital Regional de alta especialidad Materno Infantil de Nuevo León

Simposio

THE UNIVERSITY OF TEXAS  
**MD Anderson**  
**Cancer Center**  
Making Cancer History®

**TRATAMIENTO INTEGRAL DEL CÁNCER  
DE MAMA TEMPRANO LUMINAL**

- 10:40 Novedades en marcadores incluyendo HER2, ESRI y PIK3CA/AKT  
Alejandro Contreras MD, PhD  
Departamento de Patología Anatómica, División de Laboratorio de Patología Médica  
Centro Oncológico MD Anderson  
Houston, Texas, Estados Unidos
- 11:00 Evaluación radiológica del paciente con cáncer de mama con un enfoque a carcinoma lobulillar y in pacientes recibiendo tratamiento neoadjuvante  
Beatriz E. Adrada MD  
Departamento de Imágenes Mamarías, División de Diagnóstico por Imágenes  
Centro Oncológico MD Anderson  
Houston, Texas, Estados Unidos
- 11:20 Novedades en el tratamiento sistémico neoadjuvante y adjuvante  
incluyendo inhibidores de ciclinas 4/6, e inmunoterapia  
Vicente Valero MD  
Departamento de Oncología Médica Mamaria, División de Medicina del Cáncer  
Centro Oncológico MD Anderson  
Houston, Texas, Estados Unidos
- 11:40 Preguntas y respuestas



**CONGRESO  
AMM 2024**

JUEVES 3 OCT

09:00 – 14:10 HRS.

# Simposio Plenaria



- 12:00 Decisión Terapéutica en pacientes con cancer de mama Triple Negativo  
Dra. Diana F. Flores Díaz  
Oncología Médica  
Instituto Nacional de Cancerología
- 12:45 Preguntas y respuestas
- 12:50 **Receso /Visita Expocomercial / Trabajos del Congreso**
- 13:00 Plenaria: RM como método de escrutinio en pacientes con alto riesgo de cáncer de mama.  
Stamatia Destounis MD, FACR  
Especialista en imágenes mamarias  
Presidente de la Comisión de Imágenes Mamarias del Colegio Americano de Radiología (ACR)  
Rochester, Nueva York
- 13:40 Terapia endócrina neoadyuvante como de tratamiento en cáncer de mama temprano  
Dra. Claudia H. Arce Salinas  
Oncología Médica  
Insituto Nacional de Cancerología
- 14:00 **COMIDA SIMPOSIUM INDUSTRIA**
- 15:00 Márgenes en cirugía conservadora en cáncer de mama: Perspectiva del patólogo  
Dra. Isabel Alvarado Cabrero  
Patología Mamaria  
Star Medica
- 15:20 Perspectiva del cirujano  
Michael Alvarado MD, MS  
Cirujano de cáncer de mama / Cirujano de Melamona  
UCFS Health  
Estados Unidos
- 15:40 Mesa redonda  
Coordina: Dr. Gregorio Quintero Beulo  
Cirugía Oncológica  
Hospital General de México
- 15:50 Prevención y tratamiento quirúrgico del linfedema  
Dr. Alejandro Maciel Miranda  
Cirugía Plástica, Estética y Reconstructiva  
Hospital Real San José Valle Real



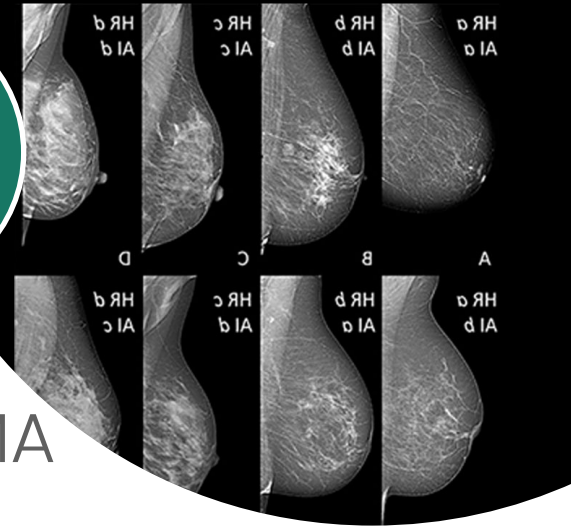
CONGRESO  
AMM 2024

JUEVES 3 OCT  
08:00 – 13:40 HRS.

# TRANSCONGRESO Curso

## TÓPICOS SELECTOS EN IMAGENOLÓGÍA DE LA MAMA

Coordina: *Dra. Eloisa Asia Sánchez Vivar*  
*Dra. Ma. del Rosario García Calderón*



**08:00 Actualización de las guías de imágenes mamarias en pacientes con mutaciones genéticas**

Beatriz E. Adrada MD

Departamento de Imágenes Mamarias, División de Diagnóstico por Imágenes  
Centro Oncológico MD Anderson  
Houston, Texas, Estados Unidos

**08:30 Lesiones isoecoicas: reto diagnóstico por ultrasonido**

Dra. Ma. del Rosario García Calderón

Jefa de Mastografía  
Centro Médico Nacional 20 de Noviembre

**09:00 Conducto Solitario Dilatado**

Elsa Arribas MD

Departamento de Imágenes Mamarias, División de Diagnóstico por Imágenes  
Centro Oncológico MD Anderson  
Houston, Texas, Estados Unidos

**09:30 BI RADS en mamografía actualización**

Stamatia Destounis MD, FACR

Especialista en imágenes mamarias

Presidente de la Comisión de Imágenes Mamarias del Colegio Americano de Radiología (ACR)  
Rochester, Nueva York

**10:00 Receso /Visita Expocomercial / Trabajos del Congreso**

**10:30 BIRADS en ultrasonido actualización**

Stamatia Destounis MD, FACR

Breast Imaging Specialist

Presidente de la Comisión de Imágenes Mamarias del Colegio Americano de Radiología (ACR)  
Rochester, Nueva York

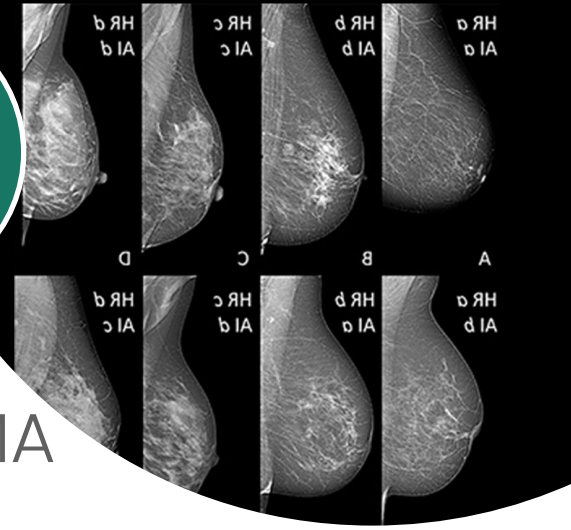


CONGRESO  
AMM 2024

JUEVES 3 OCT

08:00 – 13:40 HRS.

# TRANSCONGRESO Curso



## TÓPICOS SELECTOS EN IMAGENOLÓGÍA DE LA MAMA

Coordina: *Dra. Eloisa Asia Sánchez Vivar*

*Dra. Ma. del Rosario García Calderón*

- 11:00** *Reconstrucción mamaria: valoración por imagen*  
Dra. Nadia Alejandra Millán Sánchez  
Radiología  
CT Scanner Sur
- 11:30** *Evaluación de los ganglios post neo adyuvancia*  
Dra. Ana Beatriz Luengas del Giudice  
Radiología  
Centro Onco  
lógico de Antioquia  
Colombia
- 12:00** *Imagen multimodal de acuerdo a los tipos moleculares de cáncer de mama*  
Beatriz E. Adrada MD  
Departamento de Imágenes Mamarias, División de Diagnóstico por Imágenes  
Centro Oncológico MD Anderson  
Houston, Texas, Estados Unidos
- 12:30** *Colección casos interesantes*  
Elsa Arribas MD  
Departamento de Imágenes Mamarias, División de Diagnóstico por Imágenes  
Centro Oncológico MD Anderson  
Houston, Texas, Estados Unidos
- 14:00** *Comida libre*



CONGRESO  
AMM 2024

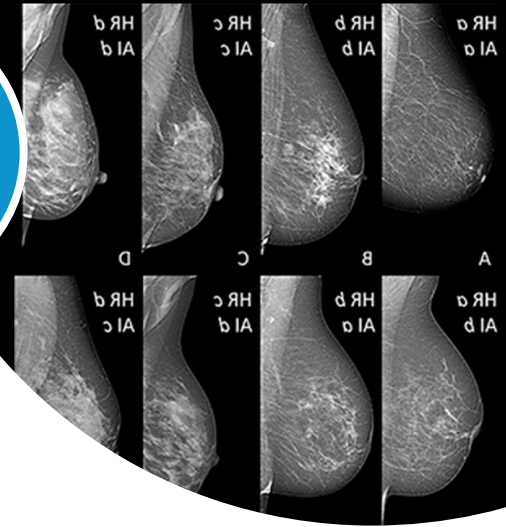
JUEVES 3 OCT

15:00 – 18:00 HRS.

# TRANSCONGRESO Curso

## TECNOLOGÍAS EMERGENTES

Coordina: *Dra. Eloisa Asia Sánchez Vivar*  
*Dra. Kictzia Yigal Larios Cruz*



- 15:00** Utilidad de los métodos con contraste en la mama densa  
Flavia Sarquis MD  
Jefa del Servicio de Diagnóstico e Intervencionismo Mamario  
Diagnóstico Maipú – DASA  
Buenos Aires, Argentina
- 15:30** Técnica e indicaciones de la mamografía contrastada  
Beatriz E. Adrada MD  
Departamento de Imágenes Mamarías, División de Diagnóstico por Imágenes  
Centro Oncológico MD Anderson  
Houston, Texas, Estados Unidos
- 16:00** Pink points de la mamografía contrastada; las claves para lograr un estudio exitoso  
Dra. Kictzia Yigal Larios Cruz  
Alta Especialidad en Imagen e Intervención Mamaria  
FUCAM
- 16:30** Valoración de los realces no masa en mamografía contrastada  
Dra. Raquel Balbas Lara  
Radiología Mamaria  
FUCAM
- 17:00** Evaluación del cáncer de mama en etapas tempranas "el pre y el post" en mamografía contrastada  
Dra. Kictzia Yigal Larios Cruz  
Alta Especialidad en Imagen e Intervención Mamaria  
FUCAM
- 17:30** Mamografía contrastada en carcinoma oculto de mama  
Dra. Raquel Balbas Lara  
Radiología Mamaria  
FUCAM



CONGRESO  
AMM 2024



VIERNES 4 OCT

08:00 – 15:00 HRS.



08:00 **DESAYUNO SIMPOSIUM INDUSTRIA**

Módulo



**Baylor St. Luke's  
Medical Center.**

Baylor  
College of  
Medicine

Dan L Duncan Comprehensive Cancer Center

*Coordina: Dra. Eva Ruvalcaba Limón*

09:00 Tecnología emergente para la detección y diagnóstico del cáncer de mama

Karla Arabela Sepulveda MD

Profesor de Radiología en Baylor College of Medicine

Director médico de imágenes mamarias en Baylor St. Luke's Medical Center

09:25 Estado del arte en carcinoma lobulillar in situ. ¿Aún es necesaria la cirugía?

Alastair Thompson, BSc (Hons), MBChB, M.D.

Profesor y Jefe, Sección de Cirugía Mamaria

División de Oncología Quirúrgica

Facultad de Medicina de Baylor College of Medicine

Co-Director, Lester and Sue Smith Breast Center

Dan L Duncan Comprehensive Cancer Center

09:50 Preguntas y respuestas

10:00 **Receso /Visita Expocomercial / Trabajos del Congreso**

10:30 Radioterapia neoadyuvante en cáncer de mama en etapa temprana

Dra. Adriana Dominguez Ayala

Radio Oncología



**CONGRESO  
AMM 2024**

VIERNES 4 OCT

08:00 – 15:00 HRS.

Simposio



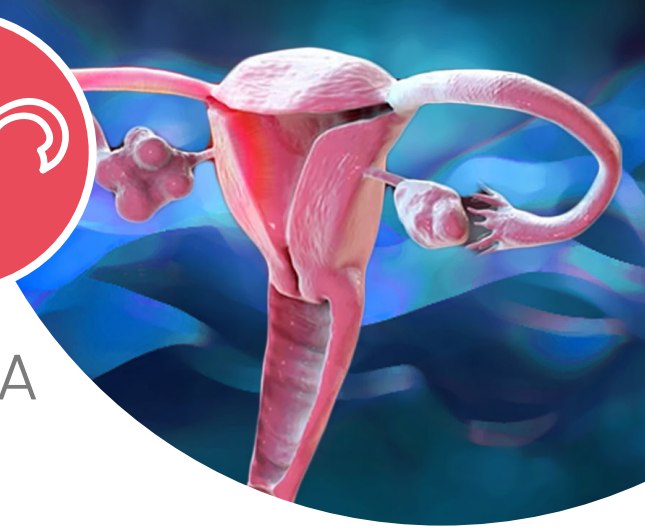

- 11:00 Radioterapia intraoperatoria  
Michael Alvarado MD, MS  
Cirujano de cáncer de mama / Cirujano de Melanoma  
UCFS Health  
Estados Unidos
- 11:50 Descalamiento del tratamiento de la axila posterior a la neoadyuvancia
- 12:20 Great debates: Resonancia magnética o mastografía contrastada en todas las cirugías conservadoras.  
Pro: Dra. Kictzia Yigal Larios Cruz  
Alta Especialidad en Imagen e Intervención Mamaria  
FUCAM  
Contra: Dr. Gregorio Quintero Beulo  
Cirugía Oncológica  
Hospital General de México
- 13:00 **Receso /Visita Expocomercial / Trabajos del Congreso**
- 13:10 Plenaria: Todas los ypNI(sn) necesitan disección axilar  
Kelly K. Hunt, MD, FACS, FSSO  
Departamento de Oncología Quirúrgica Mamaria, División de Cirugía  
Centro Oncológico hMD Anderson  
Houston, Texas, Estados Unidos
- 14:00 **COMIDA SIMPOSIUM INDUSTRIA**



CONGRESO  
AMM 2024

VIERNES 4 OCT

15:00 – 17:00 HRS.



Curso

## GINECOLOGÍA ONCOLÓGICA

Coordina: *Dr. Milagros Pérez Quintanilla*  
*Dr. Azcary Vázquez Tinajero*

15:00 Bienvenida

15:05 Cirugía robótica en cáncer ginecológico  
Dra. María Eugenia Salinas Nieves  
Ginecología Oncológica  
HMEMyN

### MÓDULO CÁNCER DE OVARIO

15:25 ¿Cuáles son los predictores actuales de citorreducción óptima en cáncer de ovario?

Dr. Julio Lau de la Vega  
Ginecología Oncológica  
Hospital General San Juan de Dios, Guatemala

15:45 Papel de la mínima invasión en cirugía de cáncer de ovario epitelial

Dr. José de Jesús Mejía Bautista  
Ginecología Oncológica  
San Peregrino Cancer Center  
Aguascalientes

16:05 Mesa de discusión

### MÓDULO CÁNCER DE VULVA

16:15 Estado actual y diagnóstico del cáncer de vulva

Dra. Daniella Gómez Pue  
Ginecología Oncológica  
Centro Médico ABC

16:35 Manejo actual de la ingle en cáncer de vulva

Dr. Guillermo Moreno Flores  
Ginecología Oncológica  
Instituto Nacional de Cancerología

16:55 Mesa de discusión

20:00 CENA DE CLAUSURA



CONGRESO  
AMM 2024

VIERNES 4 OCT

08:00 – 13:00 HRS.



# Curso-Taller

Sólo presencial

## INTERPRETACIÓN DE RM DE MAMA

Coordina: *Dra. Eloisa Asia Sánchez Vivar*

**08:00** *Técnica e indicaciones de RM de mama*

Dra. Lourdes Noemi Santos Aragón  
Radiología Oncológica  
Centro Médico ABC

**08:30** *El arte de la planificación RM de mama preoperatoria*

Dra. Karla María Núñez Barragán  
Imagen e Intervención en mama  
Ex-Presidenta del Colegio de Radiología del Estado de Nuevo León

**09:00** *Optimización y aplicación de la imagen por Difusión en resonancia magnética de mama*

Dra. Karla María Núñez Barragán  
Imagen e Intervención en mama  
Ex-Presidenta del Colegio de Radiología del Estado de Nuevo León

**09:30** *BI RADS por IMR mama incluida la actualización*

Wendy DeMartini MD  
Profesor y Jefe de la División de Imagenología Mamaria del Departamento de Radiología  
Atención médica de Stanford  
California, EE.UU

**10:00** *RECESO*

**10:30** *RM para evaluación de implantes*

Wendy DeMartini MD  
Profesor y Jefe de la División de Imagenología Mamaria del Departamento de Radiología  
Atención médica de Stanford  
California, EE.UU

**11:00** *RM de mama para cáncer de mama incluida la terapia neo adyuvante*

Wendy DeMartini MD  
Profesor y Jefe de la División de Imagenología Mamaria del Departamento de Radiología  
Atención médica de Stanford  
California, EE.UU



CONGRESO  
AMM 2024

VIERNES 4 OCT  
08:00 – 13:00 HRS.



Sólo presencial

# Curso-Taller

## INTERPRETACIÓN DE RM DE MAMA

Coordina: *Dra. Eloisa Asia Sánchez Vivar*

**11:30** *Evaluación axilar en RM de mama: pre y post neo adyuvancia*

Dra. Beatriz Adriana Alcantar Vargas  
Radiología e Imagen  
Centro Médico ABC

**12:00** *TNM aplicado a la RM de mama*

Dra. Ana Lilia Remírez Castellanos  
Radiología  
UMAE HO CMN Siglo XXI, IMSS

**12:30** *Imagen Híbrida en cáncer de mama (PET-RM)*

Dra. Nadia Alejandra Millán Sánchez  
Radiología  
CT Scanner Sur

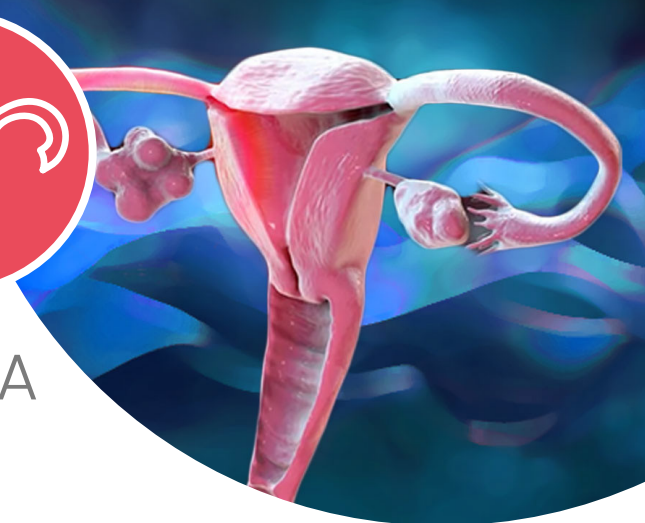



CONGRESO  
AMM 2024



SÁBADO 5 OCT

08:30 – 11:10 HRS.



Curso

## GINECOLOGÍA ONCOLÓGICA

Coordina: *Dra. Milagros Pérez Quintanilla*

*Dr. Azcary Vázquez Tinajero*

08:30 Bienvenida

### MÓDULO CÁNCER CERVICOUTERINO

08:35 Tratamiento conservador en cáncer cervicouterino

Dr. Rogelio Robles Morales

Ginecología Oncológica

Centro Médico de Sonora

08:55 Abordaje diagnóstico y terapéutico en cáncer cervicouterino temprano

Dr. Rene Pareja

Ginecología Oncológica

Colombia

09:25 Avances, retos y modalidades de la radioterapia en cáncer cervicouterino.

Dr. Gabriel Bernardino Santiago Concha

Radio Oncología

Centro Médico ABC

09:45 Mesa de discusión

### MÓDULO CÁNCER DE ENDOMETRIO

09:55 De la teoría a la práctica con la clasificación molecular de cáncer de endometrio

Dra. Delia Pérez Montiel Gómez

Patología Oncológica

Instituto Nacional de Cancerología

10:15 Manejo quirúrgico en grupo de alto riesgo en cáncer de endometrio

Dr. David Cantú de León

Ginecología Oncológica

Instituto Nacional de Cancerología

10:35 Discusión de casos clínicos de cáncer de endometrio

Dr. Salim Barquet Muñoz

Ginecología Oncológica

Instituto Nacional de Cancerología

10:55 Mesa de discusión

11:10 PRESENTACIÓN DE TRABAJOS LIBRES

12:00 CLAUSURA/ NUEVA SEDE CONGRESO 2025



CONGRESO  
AMM 2024

SÁBADO 5 OCT  
08:30 – 17:00 HRS.



# Curso

## ACTUALIDADES EN IMAGEN

*Titular del Curso: Dra. Yolanda Villaseñor Navarro*

- 08:30 IA en mastografía  
M. en C. Héctor Galván Espinosa  
Física Médica  
Instituto Nacional de Cancerología
- Dra. Yolanda Villaseñor Navarro  
Radiología Oncológica  
Instituto Nacional de Cancerología
- 09:00 Posibles aplicaciones de las imágenes cuantitativas de mama  
Mto. En C. Jorge P. Castillo  
Física Médica  
Instituto Nacional de Cancerología
- 10:00 Retos por imagen en la evaluación de la mama densa  
Dra. Lesvia Aguilar Cortazara  
Radiología  
Instituto Nacional de Cancerología
- 10:30 Receso
- 11:00 BRCA y cáncer de mama  
Dra. M. Patricia Pérez Badillo  
Radiología  
Instituto Nacional de Cancerología
- 11:30 Estudios moleculares en mama  
Dra Irma Soldevilla  
Instituto Nacional de Cancerología
- 12:00 No todo es cáncer en mama  
Dra. Liliana Moreno Astudillo  
Radiología  
Instituto Nacional de Cancerología
- 12:30 De la detección al diagnóstico temprano  
Dra. Yolanda Villaseñor Navarro  
Radiología Oncológica  
Instituto Nacional de Cancerología



CONGRESO  
AMM 2024

SÁBADO 5 OCT  
08:30 – 17:00 HRS.



Curso

## ACTUALIDADES EN IMAGEN

*Titular del Curso: Dra. Yolanda Villaseñor Navarro*

- 13:00 Mastografía digital 2D vs Mastografía sintetizada  
Dra. Mara González Rodríguez  
Radiología  
Instituto Nacional de Cancerología
- 13:30 Abordaje de las lesiones no masa  
Dra Cecilia Magdalena Pavón Hernández  
Instituto Nacional de Cancerología
- 13:30 Receso
- 15:00 Presentación de casos (todos los ponentes)



CONGRESO  
AMM 2024



# Informes e Inscripciones

<https://congreso.mastologia.org.mx>

[www.mastologia.org.mx](http://www.mastologia.org.mx)

@MastologiaMx